診療のご予約方法

LINE予約

LINE予約専用アカウント

@811srkym

●LINE友だち登録（初回のみ）

LINEアプリで上記のQRコードを読み取り、友だち追加をしてください。続いて、利用規約とプライバシーポリシーに同意の上、患者登録を進めてください。

●ご予約

LINEアプリで当院のトーク画面を開き、
予約する ボタンからご予約いただけます。
診療メニュー、希望日時を選択して予約を完了してください。
予約日の前日にLINEでリマインド通知が届きます。

●予約の確認・変更

LINEトーク画面を開き、その他メニューボタンから予約状況を確認するをお選びください。マイページを表示していただくと、予約の確認や変更等ができます。

web予約

web予約サイト

https://takeguchiseikei.reserve.ne.jp/

●ご予約と患者情報登録（初回のみ）

スマートフォンで上記のQRコードを読み取り、WEB予約サイトにアクセスしてください。
ご希望の予約メニューを選択し、問診入力後、予約日時を選択してください。
※当院のご利用が初めての方は、ネット予約が初めての方から初回登録を行ってください。
※任意のIDとパスワードを入力していただき、ログインすることができるようになります。

●予約の確認・変更

WEB予約サイトTOPページのマイページよりログインしていただくと、予約の確認や変更等ができます。

**患者様ご本人がご予約の管理をされる場合は
LINE予約がオススメです**

予約をお取りいただいた場合も、当日の診療状況によってお待ちいただく場合がございますが、どのような症状も院長が丁寧に診察いたします。何卒ご了承くださいますようお願いいたします。

たけぐち整形外科
TEL 047-460-4060 https://takeguchiseikei.com/

たけぐち整形外科公式 LINE アカウントに友達登録をお願い致します！

予約変更や
リマインド通知など
とっても便利！

1 QRコードを読み取ってください。
LINEアプリをご利用されている方はトーク画面でたけぐち整形外科を検索して頂いても、友達登録できます。

2 たけぐち整形外科の公式アカウントに登録できたら、「友達登録ありがとうございます！」とメッセージが表示されます。

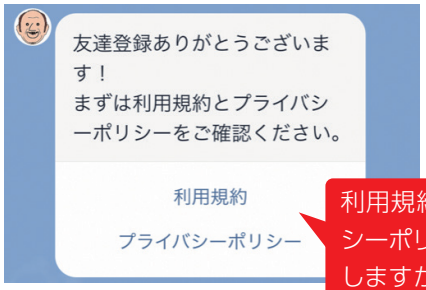

利用規約とプライバシーポリシーに同意しますか？の質問には **「はい」**

3 同意ありがとうございます。
「患者登録する」を押してください。

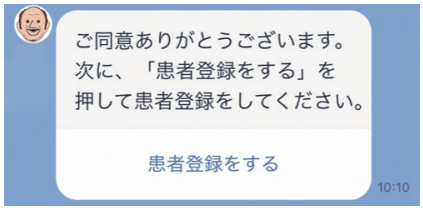

4 診察券はお持ちですか？ の質問には **「はい」**

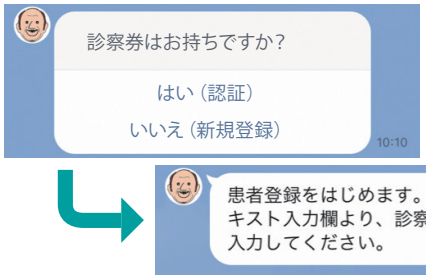

5 画面一番下のテキスト入力欄より、診察券番号を入力します。

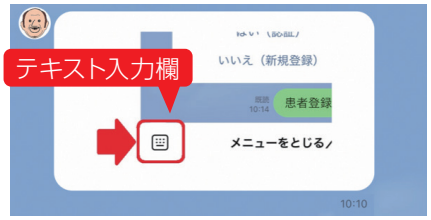

6 次に生年月日を入力します。

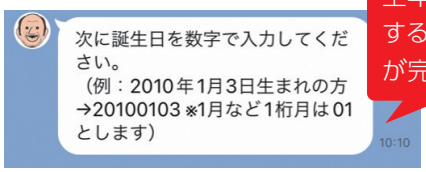

生年月日を入力すると患者登録が完了します。

7 友達登録が出来たら、メニュー画面を開きます。

この部分をタッチするとメニュー画面が表示されます。

「マイページで予約確認」をタッチし、**「マイページを表示する」**をタッチ

8 予約サイトのページへいきます。
マイページが開いて お名前・診察券番号・取っている予約が出来ます。

予約変更の方法

「予約変更」を押して予約を取り消します。

予約キャンセルをしてしまうと、予約変更が出来なくなってしまいます！
必ず「予約変更」からお進みください。

「予約の候補日」のカレンダー ができます。

○印が予約可能の日時です。ご希望の日時を選択してご予約を変更してください。

ここでご注意
変更出来るのは 担当理学療法士の空いている日時で、元の予約日から**6週**以内の日時になります。ご希望日に予約できなかった方は診療所にてご予約ください。

予約が完了し、LINEのトーク画面に新しく取った予約が記されます。**これで変更完了です。**

たけぐち整形外科

たけぐち整形外科 リハビリテーションのご案内

当院のリハビリには、下記の２種類があります。
医師の診察後、疾患や症状にあわせて指示が出てから行います。

☐ 器械（牽引・電気治療・温熱療法など）を使って行うリハビリ…… 物理療法 → 予約不要
☐ 理学療法士が個別に行うリハビリ…… 運動器リハビリテーション → **予約必要**

理学療法士による「運動器リハビリテーション」とは

理学療法士はリハビリ専門の国家資格をもったセラピストです。運動器リハビリは、医師の指示に基づいて患者様とマンツーマンで行うリハビリになります。患者様がご自分の疾患や症状を理解していただきながら、それぞれに最適な施術を行ってまいります。特に自分自身で行えるリハビリの指導を重視しており、自宅に戻ってリハビリを行うことで症状の改善・再発予防を目的としております。

（注）関節の動きを良くしたり、痛みを取るための運動療法や姿勢の修正などが中心となりますので、マッサージとは異なります。

1 運動器リハビリの流れ

初回のリハビリ

医師の作成したリハビリ指示箋に基づいて、改めて理学療法士による問診と診察を行い、患者様の症状の原因やメカニズムを評価して、適したエクササイズを決定していきます。理学療法士は担当制でおこなっています。

2回目以降のリハビリ

症状の変化や指導したエクササイズの効果を確認し、必要に応じてエクササイズの内容を変更し指導していきます。

2 運動器リハビリの回数

リハビリの回数やスケジュールは、患者様の症状やご都合を考慮して相談して決めていきます。2回目以降はご予定をお考えの上ご来院ください。
リハビリの効果がみられ、症状が改善してきたら運動器リハビリは終了となります。
また、症状が再発したり、自宅でのエクササイズがわからなくなった場合などは、医師にご相談いただき必要に応じて再開していきます。

3 ご予約の注意点

①理学療法士のリハビリは、予約制・担当制で行っています。予約時間の**10分前まで**には、ご来院ください。

②**予約時間に遅れるとリハビリをお受けになれません。**他の予約の方にご迷惑が掛かりますのでご注意ください。（予約日時を変更して頂きます）

③ご予約の**キャンセルは必ずご連絡ください**。急な場合はお電話で、余裕のある時は**LINEアプリ**をご利用ください。お電話では予約の変更が出来ませんが、**LINEアプリ**をご利用されると簡単に予約を変更できます。変更されたら**予約票に記入**して下さい。

④診療所に来て予約を取り直しされる場合は、**診療時間内**にお願いいたします。

⑤予約時間が受付時間よりも後の方は**診察や注射を受けることが出来ません。**ご理解いただいた上でご予約下さい。受付時間は終了していますが、予約時間の**10分前まで**にご来院下さい。

⑥医師の指示に基づいて行われているリハビリですので、**6週間が空いてしまうと一度医師の診察を受けていただく**必要があります。

4 よくある質問

Q. リハビリの時間はどのくらいでしょうか？
▶ひとり**約20分**です。

Q. どんな服装で受けたらよろしいでしょうか？
▶リハビリを受ける部位にも寄りますが、**動きやすい服装**でいらしてください。お仕事帰りなどでお着替えが必要な場合は、貸ズボンを用意しておりますのでご安心ください。3階リハビリ室トイレには、フィッティングボードがございます。

Q. 予約当日、痛みなど症状が強くなっている場合は、どうしたらよろしいですか？
▶その状態でリハビリを受けて悪化させてはいけませんので、**まず医師の診察をお受けください**。治療にはリハビリ以外にも内服薬、外用薬、注射など、また安静を必要とすることもあります。リハビリをすれば治るかも?と自己判断せず医師にご相談ください。

Q. リハビリの期間はどのくらいでしょうか？
▶期間には個人差がございますが、**まずは３か月を目標**としています。医師と理学療法士は常に情報を共有しカンファレンスも行っておりますので、その内容をふまえて個々に適したリハビリを提供いたします。一緒に回復改善に向けて頑張りましょう。

Q. 予約は複数回分とれますか？
▶次回分の**1回分のみ**です。また**6週**以内に限ります。**6週**以内に予約が取れない場合は、診察を受けて頂く必要があります。

たけぐち整形外科